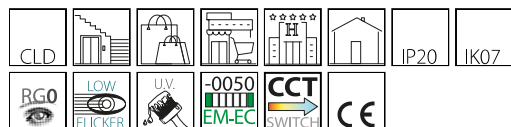


6637 - Parigi - CCT SWITCH - sospensione - luce diretta-indiretta

Codice: 133072-00

INFORMAZIONI GENERALI



Articolo	6637 - Parigi - CCT SWITCH - sospensione - luce diretta-indiretta
Codice	133072-00

DIMENSIONI E PESO

Lunghezza (mm)	1130 mm
Larghezza (mm)	50 mm
Altezza (mm)	76 mm
Peso (Kg)	1.8 kg

CARATTERISTICHE ELETTRICHE E CONTROLLI

Tipo di tensione	AC
Tensione Min (V)	220 V
Tensione Max (V)	240 V
Frequenza Min (Hz)	50 Hz
Frequenza Max (Hz)	60 Hz
Frequenza (Hz)	50 Hz
Sigla cablaggio	CLD
Fattore di potenza	≥0.92
Classe di isolamento	Classe I
Controllo e Regolazione	Nessuno



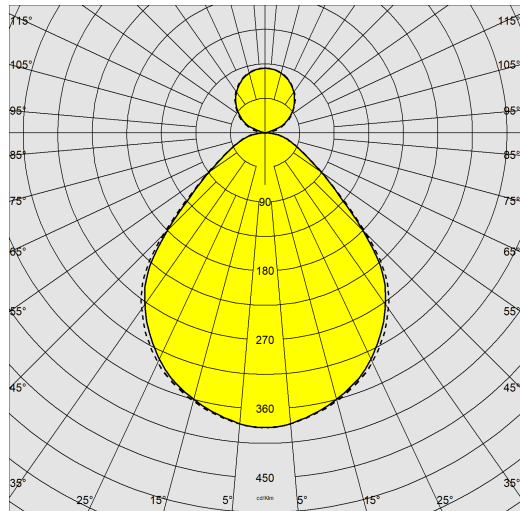
Parigi CCT switch è un sistema lineare a LED davvero innovativo, progettato per offrire massima versatilità e adattabilità. La caratteristica principale di questo apparecchio è la tecnologia di 'cambio colore': grazie al selettore integrato, posizionato sul corpo del dispositivo, è possibile scegliere la temperatura di colore preferita tra 3000K, 4000K e 6000K. Questa funzionalità permette di adattare l'illuminazione alle esigenze specifiche di ogni luogo di installazione, rendendo Parigi CCT switch il prodotto perfetto da installare in aree comuni, sale d'attesa e negozi. La possibilità di selezionare la temperatura di colore consente, infatti, di creare l'atmosfera desiderata in qualsiasi spazio, migliorando il benessere visivo e l'estetica dell'ambiente. Alle prestazioni tecnologiche di Parigi CCT switch, che assicurano un'erogazione luminosa uniforme e di alta qualità, si unisce un design attentamente studiato, dalla forma lineare e asciutta per ben accordarsi a contesti diversi tra loro. Questo sistema rappresenta, pertanto, la soluzione adatta a chi è alla ricerca di un'illuminazione flessibile e personalizzabile.



6637 - Parigi - CCT SWITCH - sospensione - luce diretta-indiretta

Codice: 133072-00

DATI FOTOMETRICI



Sorgente luminosa	LED
CRI	>80
Flusso luminoso (uscente) (lm)	4800 lm
Potenza assorbita (totale) (W)	48 W
CCT	4000 K
Efficienza luminosa (lm/W)	100 lm/W
Low Flicker	apparecchio con Flicker molto contenuto: luce uniforme per una maggior sicurezza visiva.
Mantenimento del flusso luminoso LED	50000 hr, L 90, B 10

CARATTERISTICHE MECCANICHE

Resistenza meccanica agli urti (IK)	IK07
IP	20



6637 - Parigi - CCT SWITCH - sospensione - luce diretta-indiretta

Codice: 133072-00

MATERIALI E COLORI

Corpo	in alluminio estruso completo di testate in policarbonato.
Verniciatura	a polvere con vernice epossidica in poliesteri resistente ai raggi UV.
Colore	Bianco
Equipaggiamento	Installazione a plafone con staffe di serie. Installazione a sospensione con kit incluso (staffe, cavi 1.5m, tasselli, serrafilo).

EMERGENZA

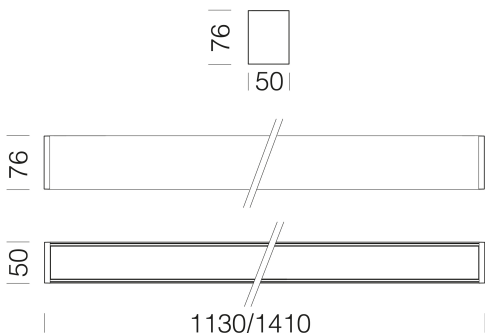
Tipo di alimentazione per emergenza	Non presente
-------------------------------------	--------------

NORME E CONFORMITÀ

Classe sicurezza fotobiologica	RG0
Marcature e test	CE
Norme di riferimento	EN60598-1. Hanno grado di protezione secondo la norma EN60529.

GARANZIA

Garanzia post-vendita	3 yr
-----------------------	------



DOWNLOAD

MONTAGGI

[IstruzioniMontaggio parigi 10-24.pdf](#)

DISEGNI

[DisegnoTecnico 6637.dxf](#)

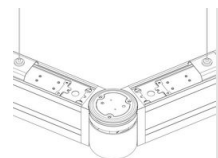


6637 - Parigi - CCT SWITCH - sospensione - luce diretta-indiretta

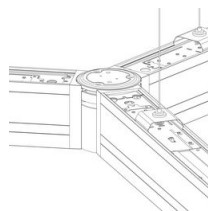
Code	WTot	K - Lumen Output - CRI
133072-xx	48	3000K - 4460lm - CRI>80
133072-xx	48	4000K - 4800lm - CRI>80
133072-xx	48	6000K - 4800lm - CRI>80
133073-xx	55	3000K - 5120lm - CRI>80
133073-xx	55	4000K - 5500lm - CRI>80
133073-xx	55	6000K - 5500lm - CRI>80

6637 - Parigi - CCT SWITCH - sospensione - luce diretta-indiretta

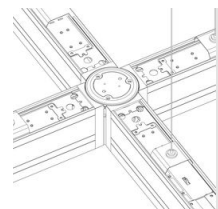
Codice: 133072-00



2027 Giunto circolare L



2028 Giunto circolare Y



2029 Giunto circolare X