

## 6001 - Canale elettrificato - per fila continua

Codice: 132966-00010923


### INFORMAZIONI GENERALI



Articolo	6001 - Canale elettrificato - per fila continua
Codice	132966-00010923

### DIMENSIONI E PESO

Lunghezza (mm)	4263 mm
Larghezza (mm)	60 mm
Altezza (mm)	40 mm
Peso (Kg)	5 kg



Struttura portante adatta per la composizione di file continue con apparecchi della serie Techno System o miste. Installazione semplice e veloce a parete, soffitto o a sospensione mediante l'ampia gamma di accessori. Il canale è predisposto di serie di elettrificazione a 5 poli, 7 poli (per le versioni in EMergenza e DIMMerabili DALI) e 11 poli, dotata di morsettiere a innesto rapido.

Il canale elettrificato 6001 è disponibile in due lunghezze standard 2842mm e 4263m. Queste lunghezze corrispondono esattamente a 2 e 3 apparecchi di illuminazione lineari, pertanto il canale è di base realizzato con 2 o 3 connettori a seconda della sua lunghezza.

Predisposto per il montaggio rapido degli apparecchi della serie Techno System in fila continua.

132960-00 - 5 poli - 2842mm  
132961-00 - 7 poli - 2842mm  
13296146011138 - 11 poli - 2842mm  
132965-00 - 5 poli - 4263mm  
132966-00 - 7 poli - 4263mm  
13296600010923 - 11 poli - 4263mm



## 6001 - Canale elettrificato - per fila continua

Codice: 132966-00010923

### CARATTERISTICHE MECCANICHE



Resistenza meccanica agli urti (IK)	IK08
IP	40

## 6001 - Canale elettrificato - per fila continua

Codice: 132966-00010923

### MATERIALI E COLORI

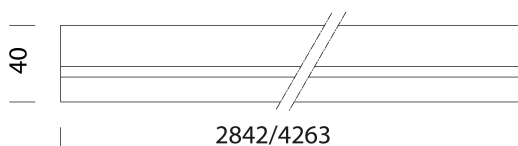
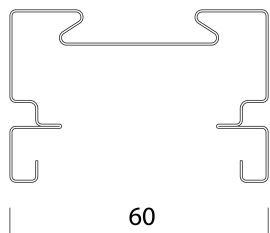
Corpo	Corpo canale: in acciaio laminato zincato. Con bordi risvoltati antitaglio e completo di cavi 1,5 mm <sup>2</sup> .
Verniciatura	preverniciato a forno con resina poliestere, stabilizzata ai raggi UV, previo trattamento di fosfatazione.
Colore	Bianco

### NORME E CONFORMITÀ

Norme di riferimento	EN60598-1. Hanno grado di protezione secondo la norma EN60529.
----------------------	--

### GARANZIA

Garanzia post-vendita	0 yr
-----------------------	------



### DOWNLOAD

#### MONTAGGI

IstruzioniMontaggio 6001-6002-6003 mount examples.pdf

#### DISEGNI

BIM 6001 powered track - 20200623.rar

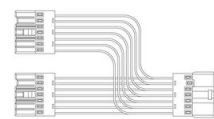
DisegnoTecnico chanEL.dxf



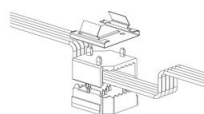
## 6001 - Canale elettrificato - per fila continua

---

Codice: 132966-00010923



**6622 Giunto elettrificato a "T"**



**6620 Sezionatore**



**6621 Giunto elettrificato**