

## 6001 - Canale elettrificato - per fila continua

Codice: 132961-46011138


### INFORMAZIONI GENERALI



Articolo	6001 - Canale elettrificato - per fila continua
Codice	132961-46011138

### DIMENSIONI E PESO

Lunghezza (mm)	2842 mm
Larghezza (mm)	60 mm
Altezza (mm)	40 mm
Peso (Kg)	3.5 kg



Struttura portante adatta per la composizione di file continue con apparecchi della serie Techno System o miste. Installazione semplice e veloce a parete, soffitto o a sospensione mediante l'ampia gamma di accessori. Il canale è predisposto di serie di elettrificazione a 5 poli, 7 poli (per le versioni in EMergenza e DIMMerabili DALI) e 11 poli, dotata di morsettiere a innesto rapido.

Il canale elettrificato 6001 è disponibile in due lunghezze standard 2842mm e 4263m. Queste lunghezze corrispondono esattamente a 2 e 3 apparecchi di illuminazione lineari, pertanto il canale è di base realizzato con 2 o 3 connettori a seconda della sua lunghezza.

Predisposto per il montaggio rapido degli apparecchi della serie Techno System in fila continua.

- 132960-00 - 5 poli - 2842mm
- 132961-00 - 7 poli - 2842mm
- 13296146011138 - 11 poli - 2842mm
- 132965-00 - 5 poli - 4263mm
- 132966-00 - 7 poli - 4263mm
- 13296600010923 - 11 poli - 4263mm



## 6001 - Canale elettrificato - per fila continua

Codice: 132961-46011138

### CARATTERISTICHE MECCANICHE



Resistenza meccanica agli urti (IK)	IK08
IP	40

## 6001 - Canale elettrificato - per fila continua

Codice: 132961-46011138

### MATERIALI E COLORI

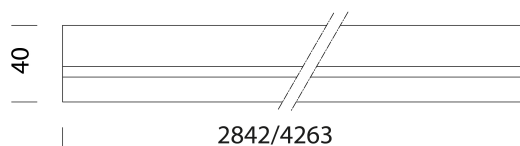
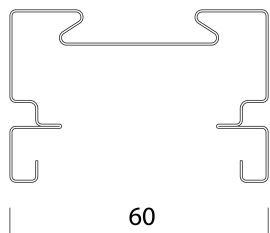
Corpo	Corpo canale: in acciaio laminato zincato. Con bordi risvoltati antitaglio e completo di cavi 1,5 mm <sup>2</sup> .
Verniciatura	preverniciato a forno con resina poliestere, stabilizzata ai raggi UV, previo trattamento di fosfatazione.
Colore	Bianco

### NORME E CONFORMITÀ

Norme di riferimento	EN60598-1. Hanno grado di protezione secondo la norma EN60529.
----------------------	--

### GARANZIA

Garanzia post-vendita	0 yr
-----------------------	------



### DOWNLOAD

#### MONTAGGI

IstruzioniMontaggio 6001-6002-6003 mount examples.pdf

#### DISEGNI

BIM 6001 powered track - 20200623.rar

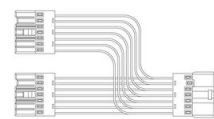
DisegnoTecnico chanEL.dxf



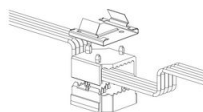
## 6001 - Canale elettrificato - per fila continua

---

Codice: 132961-46011138



**6622 Giunto elettrificato a "T"**



**6620 Sezionatore**



**6621 Giunto elettrificato**