

916 - Ibis - UGR<16

Codice: 114014-3941

INFORMAZIONI GENERALI



Articolo	916 - Ibis - UGR<16
Codice	114014-3941

DIMENSIONI E PESO

Lunghezza (mm)	595 mm
Larghezza (mm)	595 mm
Altezza (mm)	50 mm
Peso (Kg)	3.2 kg

INSTALLAZIONE

Dimensioni di incasso Lunghezza (mm)	555 mm
Dimensioni di incasso Larghezza (mm)	575 mm

CARATTERISTICHE ELETTRICHE E CONTROLLI

Tipo di tensione	AC
Tensione Min (V)	220 V
Tensione Max (V)	240 V
Frequenza Min (Hz)	50 Hz
Frequenza Max (Hz)	60 Hz
Frequenza (Hz)	50 Hz
Sigla cablaggio	CLD-D-D
Interfaccia di controllo	DALI
Fattore di potenza	≥0.9
Classe di isolamento	Classe II
Controllo e Regolazione	Sì (Controllo esterno)



Lavorare e studiare con la luce giusta incide favorevolmente sull'umore e sulla produttività. Ibis è la plafoniera per uffici e aule di studio che garantisce il massimo del benessere visivo in ogni applicazione, con una luce morbida e ben distribuita.

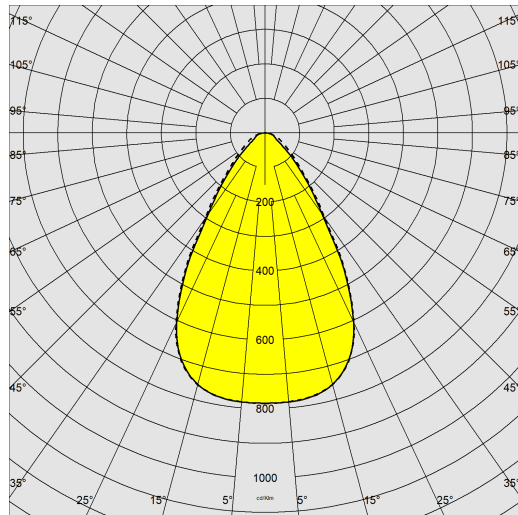
Si inserisce armonicamente negli allestimenti nuovi, grazie al suo design razionale ed elegante, e sostituisce efficacemente le vecchie lampade a tutto vantaggio di un risparmio energetico sostanziale.



916 - Ibis - UGR<16

Codice: 114014-3941

DATI FOTOMETRICI



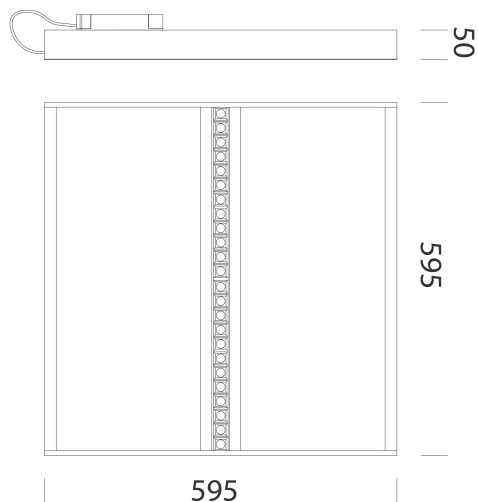
Sorgente luminosa	LED
CRI	90
Flusso luminoso (uscente) (lm)	3036 lm
Potenza assorbita (totale) (W)	33 W
CCT	3000 K
Efficienza luminosa (lm/W)	92 lm/W
Fattore di abbagliamento UGR (EN 12464-1) (coefficiente di riflessione: soffitto 0,7 - pareti 0,5)	UGR<16, secondo le norme EN 12464.
Low Flicker	apparecchio con Flicker molto contenuto: luce uniforme per una maggior sicurezza visiva.
Mantenimento del flusso luminoso LED	50000 hr, L 90, B 10

CARATTERISTICHE MECCANICHE

Resistenza meccanica agli urti (IK)	IK06
IP (vl)	40
IP (va)	20

916 - Ibis - UGR<16

Codice: 114014-3941



DOWNLOAD

MONTAGGI

[IstruzioniMontaggio EM-KIT 600 03-22.pdf](#)

[IstruzioniMontaggio 916 ibis 06-21.pdf](#)

DISEGNI

[DisegnoTecnico 916v.dxf](#)



MATERIALI E COLORI

Corpo	in lamiera di acciaio stampato.
Ottica	dark light a singoli alveoli con lente in PMMA, per una massima riduzione dell'abbagliamento.
Diffusore	in tecnopolimero prismaticizzato ad alta trasmittanza. Lastra Interna in PMMA.
Verniciatura	a polvere con vernice epossidica in poliestere resistente ai raggi UV.
Colore	Bianco

EMERGENZA

Tipo di alimentazione per emergenza	Non presente
-------------------------------------	--------------

NORME E CONFORMITÀ

Classe sicurezza fotobiologica	RG0
Marcature e test	CE, ENEC
Norme di riferimento	EN60598-1. Hanno grado di protezione secondo la norma EN60529.
Etichetta Energetica	F

DOTAZIONI

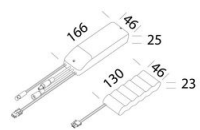
Sensori	
A richiesta	- cablaggio DIMM DALI CLD-D (sottocodice 0041) - CLD-D (PUSH) (sottocodice -0045)

GARANZIA

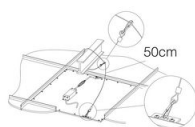
Garanzia post-vendita	5 yr
-----------------------	------

916 - Ibis - UGR<16

Codice: 114014-3941



600 Kit alimentazione EM



320 Cordina