

Programmatore portatile

348405



Descrizione

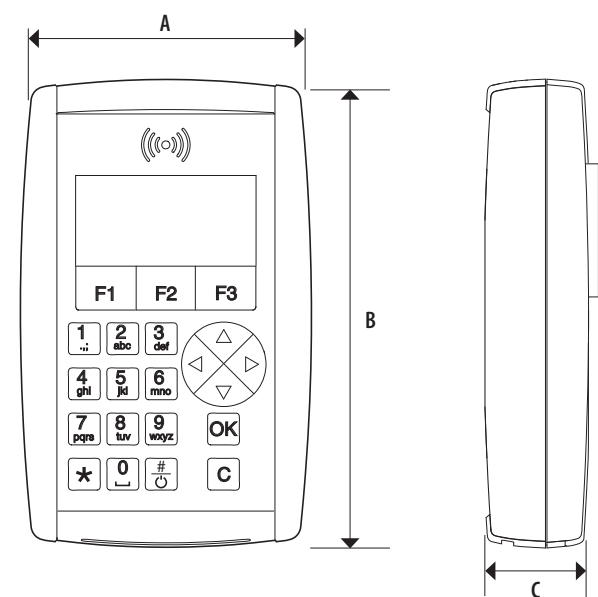
Programmatore portatile per impianti controllo accessi Vigik dotato di display grafico LCD da 128 x 64 punti retroilluminato e tastiera alfanumerica a membrana. Consente la programmazione dei badge RFID e la gestione degli accessi, compresi i servizi Vigik. La programmazione dei siti e dei diritti di accesso dei badge, può essere effettuata direttamente da menù locale o tramite download sul programmatore del database presente sul portale WEB dedicato. Dispone di connessioni micro-USB ed USB per il collegamento con la centrale e con il PC/alimentazione e/o ricarica batteria, antenna radio posteriore per la comunicazione con le teste di lettura T25, antenna radio anteriore per la lettura e la programmazione dei badge RFID. Slot SMART CARD per la lettura delle carte servizi Vigik. Slot SD (Secure digital) CARD per memorizzazione e data logging data base dei siti. Alimentazione tramite connettore micro-USB o batterie (4 alcaline AA SIZE o 4 NiMH AA SIZE ricaricabili tramite connessione micro-USB - **NON FORNITE A CORREDO**).

Articoli correlati

- 348200 Badge prossimità RFID colore nero
- 348201 Badge prossimità RFID colore rosso
- 348202 Badge prossimità RFID colore verde
- 348203 Badge prossimità RFID colore blu
- 348204 Badge prossimità RFID colore arancione
- 348205 Badge prossimità RFID colore grigio
- 348206 Badge prossimità RFID colore giallo
- 348208 Badge prossimità RFID colore beige
- 348040 Centrale controllo accessi 1 gate

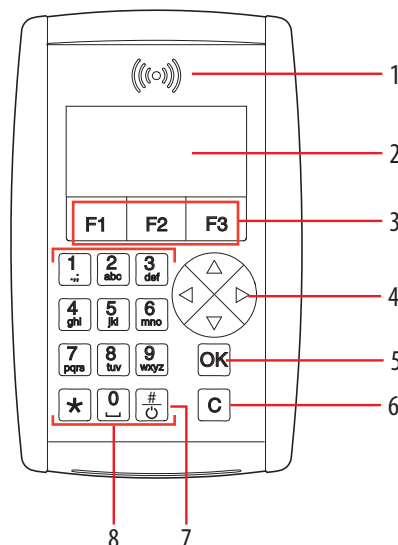
Dati tecnici

Alimentazione : 1 - connessione micro-USB
2 - batterie (4 alcaline AA SIZE o 4 NiMH AA SIZE ricaricabili tramite connessione micro-USB - **NON FORNITE A CORREDO**)

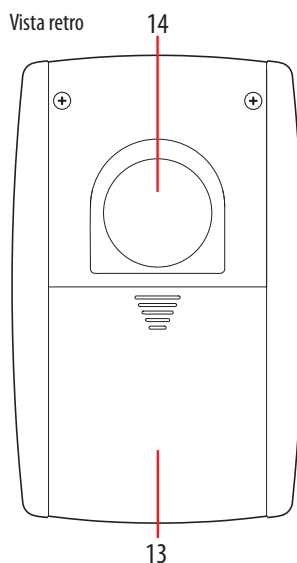


A	B	C
96 mm	155 mm	40 mm

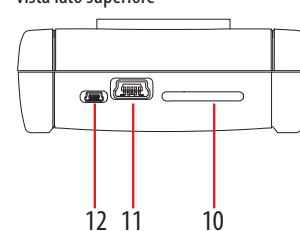
Vista frontale



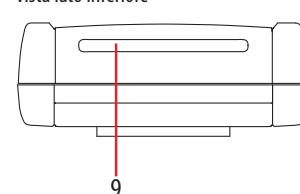
Vista retro



Vista lato superiore



Vista lato inferiore



Legenda

1. Antenna radio per la programmazione dei badge RFID
2. Display grafico LCD
3. Tasti (F1-F2-F3) di accesso diretto alle funzioni menù
4. Tasti (SU-GIÙ-DESTRA-SINISTRA) per la navigazione all'interno del menù
5. Tasto (OK) di conferma
6. Tasto (C) di annullamento
7. Tasto (#/0) per l'accensione e lo spegnimento del programmatore
8. Tastiera alfanumerica
9. SLOT per SMART CARD servizi Vigik
10. SLOT per SD CARD
11. Connettore USB per il collegamento alla centrale 348040
12. Connettore micro-USB per il collegamento al PC/alimentazione e/o ricarica batteria
13. Sede per alloggiamento batterie (4 x AA Size)
14. Antenna radio per comunicazione con teste di lettura T25