



Acciaio LED

ACCIAIO REG 2X80W L1500 4K

Plafoniera stagna IP66 IK09 con corpo in acciaio ad levata robustezza per applicazioni in zone ad alto rischio. Sistema di alimentazione regolabile su 4 step di flusso luminoso e schema ottico a celle indipendenti per aumentare il controllo del fascio luminoso.

Codice ordine A280RD

EAN 8002219883636

Specifiche tecniche

| | |
|------------------------------------|---|
| Potenza assorbita | 63 W, 53 W, 44 W, 35 W |
| Tipo di tensione di alimentazione | AC |
| Tensione alimentazione (AC) | 230 Vac |
| Temperatura ambiente (min) | -20 °C |
| Temperatura ambiente (max) | 40 °C |
| Classe di isolamento | I |
| CCT tonalità luce | 4000 K |
| Rischio fotobiologico | RG0 |
| Stabilità colore | SDCM3 |
| CRI Resa cromatica | >80 |
| Tipo driver | RD |
| Ballast | Per LED a corrente costante |
| Efficienza | 159 lm/W, 164 lm/W, 168 lm/W, 171 lm/W |
| Potenza equivalente | 2x80w |
| Frequenza (max) | 60 Hz |
| Frequenza (min) | 50 Hz |
| Res. filo incandescente | 850 °C - 30s. |
| Flusso apparecchio | 10000 lm, 8700 lm, 7400 lm, 6000 lm |
| Range tensione alimentazione (max) | 265 V |
| Range tensione alimentazione (min) | 93 V |

Installazione e applicazioni

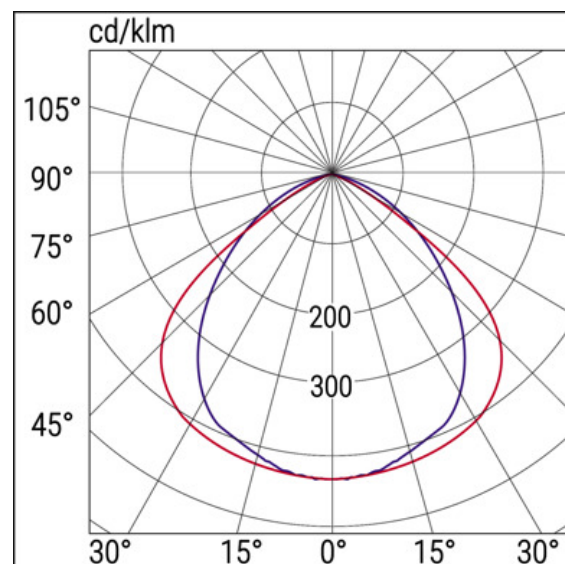
Ambiente **Locali Secondari**

Specifiche meccaniche

| | |
|------------------------|---|
| Altezza | 90 mm |
| Lunghezza | 1565 mm |
| Larghezza | 108 mm |
| Materiale corpo | Lamiera di acciaio verniciato epossidico |
| Colore corpo | Grigio RAL 7035 |
| Materiale cover | Vetro temperato microprismatizzato |
| Materiale riflettore | Alluminio Speculare |
| Grado di protezione IP | IP66 |
| Grado di protezione IK | IK09 |

Certificati e normative


UK SI 2021 No. 1095, EN IEC 55015:2019 + A11:2020, EN IEC 61000-3-2 :2019, EN 61547:2009, EN 62471:2008, EN IEC 60598-1:2021, EN 60598-2-1:1989, EN IEC 63000:2018, EN 62493:2010, EN 61000-3-3:2013




Accessori



15018
KIT ATEX ACCIAIO ECO



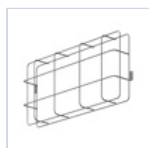
8063/2
GR STAFFA DI BASAMENTO
BS100 58W



20122
STAFFA ORIENTABILE ACC E
LED



20113
DIFFUSORE ACC LARGALUCE
1500



8063
BS100 GRIGLIA PROTEZ
36/58W



15019
RACCORDO DOPPIO INGRESSO
M20

Accessori inverter



19371
INV P&L LED SE/SA 3H 60-180V



19367
INV P&L LED SE/SA 1H 60-180V