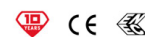




# Infinita RTI

## INFINITA RTI CT SA LF XL

Apparecchio di emergenza stagno IP65, CentralTest con autonomia infinita Infinity mode.



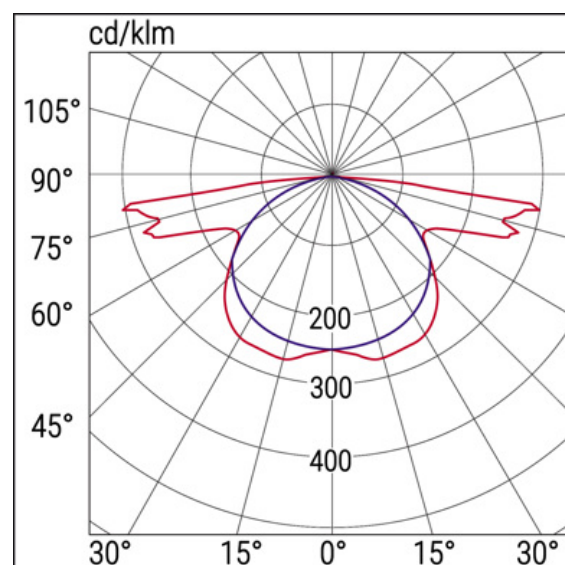
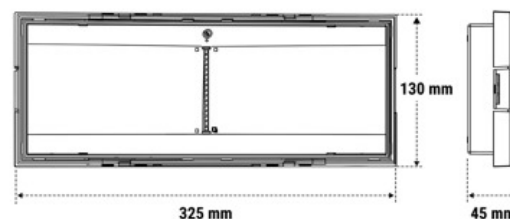
### Sistema di controllo CT

**Codice ordine 19453**

**EAN 8002219749086**

### Specifiche tecniche

|                                    |   |
|------------------------------------|---|
| Tipo di tensione di alimentazione  | <b>AC</b>   |
| Tensione alimentazione (AC)        | <b>230 Vac</b>  |
| Assorbimento SE (max)              | <b>3,9 W</b>  |
| Sistema di controllo               | <b>CT</b>   |
| Autonomia                          | <b>1h, 1,5h, 2h, 3h, 8h</b>   |
| Batteria inclusa                   | <b>Si</b>   |
| Tipo batteria                      | <b>LiFe</b>   |
| Batteria                           | <b>LiFe 6.4V 1.5Ah</b>  |
| Tempo di ricarica                  | <b>12 h</b>   |
| Durata test autonomia              | <b>60 min</b>   |
| Frequenza test autonomia           | <b>182 giorni</b>   |
| Frequenza test                     | <b>28 giorni</b>  |
| Temperatura ambiente (min)         | <b>0 °C</b>   |
| Temperatura ambiente (max)         | <b>40 °C</b>  |
| Classe di isolamento               | <b>II</b>   |
| CCT tonalità luce                  | <b>4000 K</b>   |
| Numero LED                         | <b>16</b>   |
| Rischio fotobiologico              | <b>RG0</b>  |
| CRI Resa cromatica                 | <b>&gt;80</b>   |
| Modalità operativa                 | <b>SE/SA</b>  |
| Potenza equivalente                | <b>24WGL</b>  |
| Flusso SA                          | <b>250 lm</b>   |
| Flusso SE                          | <b>500 lm, 340 lm, 260 lm, 180 lm, 70 lm</b>                            |
| Frequenza (max)                    | <b>60 Hz</b>  |
| Frequenza (min)                    | <b>50 Hz</b>  |
| Fattore di potenza                 | <b>0,1</b>  |
| Res. filo incandescente            | <b>850 °C - 30s.</b>  |
| HACCP                              | <b>Si</b>   |
| Sensore di luce                    | <b>Si</b>   |
| Installazione                      | <b>Parete, Plafone, Incasso, Incasso in Controsoffitti, Sospensione</b> |
| Numero batterie                    | <b>1</b>  |
| Rest mode                          | <b>Si</b>   |
| Range tensione alimentazione (max) | <b>253 V</b>  |
| Range tensione alimentazione (min) | <b>207 V</b>  |



### Installazione e applicazioni

Ambiente **Locali Secondari**

Applicazione **Uffici, Industrie, Ambienti Pubblici**

### Specifiche meccaniche

|                        |                                       |
|------------------------|---------------------------------------|
| Altezza                | <b>45 mm</b>                          |
| Lunghezza              | <b>130 mm</b>                         |
| Larghezza              | <b>325 mm</b>                         |
| Peso                   | <b>0,6 Kg</b>                         |
| Lunghezza di taglio    | <b>326 mm</b>                         |
| Larghezza di taglio    | <b>132 mm</b>                         |
| Materiale corpo        | <b>Policarbonato</b>                  |
| Colore corpo           | <b>Bianco RAL 9003</b>                |
| Materiale cover        | <b>Policarbonato trasparente</b>      |
| Finitura diffusore     | <b>Trasparente</b>                    |
| Materiale ottica       | <b>Termoplastico PMMA trasparente</b> |
| Materiale riflettore   | <b>Policarbonato</b>                  |
| Grado di protezione IP | <b>IP65</b>                           |
| Grado di protezione IK | <b>IK08</b>                           |

### Certificati e normative

UK SI 2021 No. 1095, EN 62471:2008, EN IEC 60598-1:2021, EN 60598-2-2:2012, EN 60598-2-22:2014 + AC:2015 + AC:2016-05 + AC:2016-09 + A1:2020, EN IEC 63000:2018, EN 62493:2010, EN 61000-3-3:2013, REG. 2019/2020(EU), EN IEC 55015:2019 + A11:2020

### Accessori forniti



**4682**  
ADES SX/DX/BS/UP INFINITA

### Accessori



**4317**  
SOSPEN TIGES L1000



**20155**  
PASSANTE INFINITA 5P



**4683**  
SCATOLA INCASSO INFINITA



**4687**  
STAFFA IN CARTONGESSO INFINITA



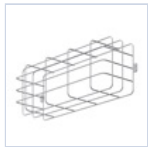
**4315**  
SOSPEN TIGES L250



**18585**  
STAFFA PARETE BAND P.MODULA



**4316**  
SOSPEN TIGES L500



**3912**  
GRIGLIA EM 440X215X99



**3723**  
GANCIO SOSPENSIONE 4004/PR



**4681**  
SCHERMO BAND INFINITA 25MT



**15038**  
MODULO DALI



**15037**  
MODULO LGFM




**15036**  
MODULO LG



**18590**  
STAFFA 45° P.MODULA

## Ricambi



**415467001**

LiFe 6.4V 1.5AH 18650PK L140

T