



# Pratica Modula

P.MODULA 300 IP65 CT SE

Apparecchio di emergenza innovativo con staffa di derivazione Modula integrata che permette di eseguire la programmazione e il cablaggio senza smontare l'apparecchio.

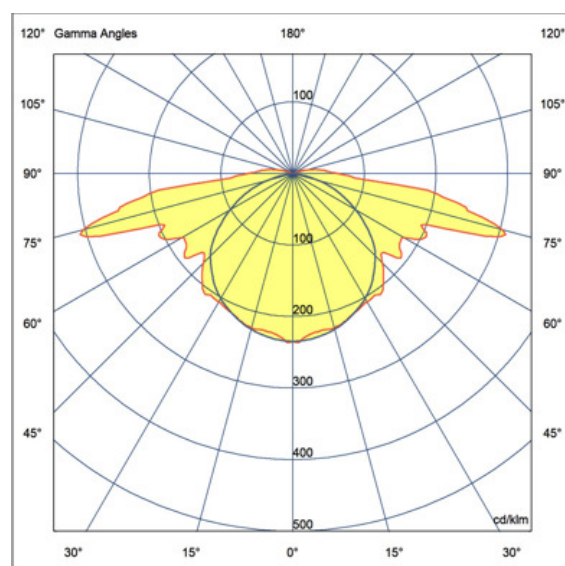
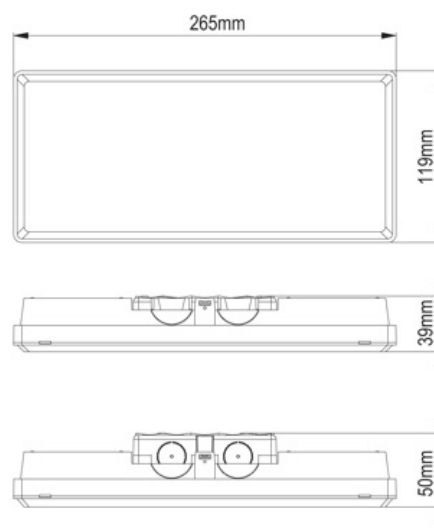
## Sistema di controllo CT

Codice ordine 18740

EAN 8002219887283

## Specifiche tecniche

Tipo di tensione di alimentazione	<b>AC</b>
Tensione alimentazione (AC)	<b>230 Vac</b>
Assorbimento SE (max)	<b>4.5 W</b>
Sistema di controllo	<b>CT</b>
Autonomia	<b>1h, 1.5h, 2h, 3h, 8h</b>
Batteria inclusa	<b>Si</b>
Tipo batteria	<b>LiFe</b>
Batteria	<b>LiFe 3.2V 1.5Ah</b>
Tempo di ricarica	<b>12 h</b>
Durata test autonomia	<b>60 min</b>
Frequenza test autonomia	<b>182 giorni</b>
Frequenza test	<b>28 giorni</b>
Temperatura ambiente (min)	<b>-10 °C</b>
Temperatura ambiente (max)	<b>45 °C</b>
Classe di isolamento	<b>II</b>
CCT tonalità luce	<b>4000 K</b>
Numero LED	<b>36</b>
Rischio fotobiologico	<b>RG0</b>
Batteria booster	<b>RA11f</b>
Colore riflettore	<b>Bianco RAL 9003</b>
Colore cornice	<b>Bianco RAL 9003</b>
Modalità operativa	<b>SE</b>
Potenza equivalente	<b>24WGL</b>
Flusso SE booster	<b>450 lm, 300 lm, 250 lm, 170 lm, 60 lm</b>
Flusso SE	<b>300 lm, 200 lm, 165 lm, 110 lm, 40 lm</b>
Frequenza (max)	<b>60 Hz</b>
Frequenza (min)	<b>50 Hz</b>
Fattore di potenza	<b>0.43</b>
Res. filo incandescente	<b>850 °C - 30s.</b>
Installazione	<b>Parete, Plafone, Incasso, Incasso in Controsoffitti, Sospensione, Da Binario, Parete Bandiera, Blindosbarra, Incasso su scatola 503</b>
Numero batterie	<b>1</b>
Rest mode	<b>Si</b>
Distanza di visibilità	<b>21 m</b>
Range tensione alimentazione (max)	<b>253 V</b>



Range tensione alimentazione (min) **207 V**

## Installazione e applicazioni

Ambiente	<b>Locali Secondari</b>
Applicazione	<b>Uffici, Vie di Fuga, Condomini, Residenziale, Centri Congressi, Hotel, Industrie, Magazzini, Centri Commerciali, Segnali di sicurezza</b>


## Specifiche meccaniche

Altezza	<b>38 mm</b>
Lunghezza	<b>265 mm</b>
Larghezza	<b>119 mm</b>
Peso	<b>0.55 Kg</b>
Lunghezza di taglio	<b>300 mm</b>
Larghezza di taglio	<b>120 mm</b>
Materiale corpo	<b>Policarbonato</b>
Colore corpo	<b>Bianco RAL 9003</b>
Materiale cover	<b>Policarbonato trasparente</b>
Materiale ottica	<b>Metacrilato</b>
Materiale riflettore	<b>Policarbonato</b>
Grado di protezione IP	<b>IP65</b>
Grado di protezione IK	<b>IK07</b>

## Certificati e normative

-, EN IEC 55015:2019 + A11:2020, EN IEC 61000-3-2 :2019, EN 61547:2009, EN 62471:2008, EN IEC 60598-1:2021, EN 60598-2-2:2012, EN 60598-2-22:2014 + AC:2015 + AC:2016-05 + AC:2016-09 + A1:2020, EN 300 328 V2.2.2, EN IEC 63000:2018

## Accessori forniti




**18584**  
ADESIVI SX/DX/BS/UP  
P.MODULA



**18598**  
CORNICE ESTETICA

## Accessori



**18587**  
STAFFA BLINDOLUCE  
P.MODULA



**18593**  
SCHERMO SX P.MODULA



**4319**  
KIT BINARIO TRIFASE UP LED



**15057**  
FM MODULA



**18580**  
SCAT INCASSO+CORNIC  
P.MODULA



**RA11**  
BOOSTER AR M LiFe 3.2V 1,5Ah




**4129**  
SCHERMO BAND PRATICA UP



**18590**  
STAFFA 45° P.MODULA




**18583**  
SCHERMO BAND ALTO  
P.MODULA



**19888**  
MODULO ORMA BOX LED



**18582**  
SCHERMO BAND BASSO  
P.MODULA



**18597**  
TEGOLINO PRO PIOGGIA INOX



**18595**  
SCHERMO BASSO P.MODULA



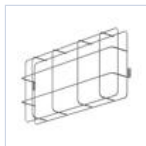
**18596**  
SCHERMO ALTO P.MODULA



**18592**  
KIT IP65 TUBO BOX BASSO  
P.MOD




**4127**  
SCHERMO BAND PRATICA  
SX/DX



**18591**  
GRIGLIA EM 305X135X80



**15056**  
LG MODULA



**18599**  
ADATT INCASSO PRATICA IP65



**4128**  
SCHERMO BAND PRATICA BS



**19889**  
LUCE SOPRAPORTA BOX LED



**18586**  
STAFFA CONTROS+CORNICE




**18594**  
SCHERMO DX P.MODULA



**18581**  
SCHERMO BAND SX/DX  
P.MODULA




**3723**  
GANCIO SOSPENSIONE  
4004/PR



**15058**  
DALI MODULA

### Ricambi



**415436002**  
LI-FEPO4 3.2V 1.5AH 18650 T