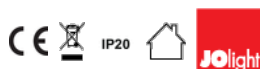




Calamita di fissaggio



## Dati del Prodotto

### Caratteristiche Generali

Adatto per:	RGBW
Alimentazione:	N/A
Distanza visibilità:	N/A
Metodo di controllo:	RF
Sezione conduttori:	N/A
Marca:	Jolight

Adatto per	N/A
Tipo Confezione	Scatola
Funzione	Telecomando
Montaggio connettore	N/A
Classe ETIM	EC002924

### Caratteristiche Elettriche

Classe energetica:	N/A
Potenza Canale Green:	N/A
Potenza Canale White:	N/A

Potenza Canale Blue	N/A
Potenza Canale Red	N/A

### Caratteristiche Meccaniche

Altezza:	11 mm
Colore corpo:	Bianco
Dimensioni:	55mm x 55mm x 11mm
Forma:	N/A
Ingrandimento:	N/A
Lunghezza:	55 mm
Materiale attuatore:	N/A
Materiale lente:	N/A
Peso alluminio al metro:	N/A

Codice RAL	N/A
Diametro lente	N/A
Dimensioni	N/A
Grado di protezione	IP20
Larghezza	55 mm
Lunghezza braccio	N/A
Materiale corpo	Plastica
Per profili	N/A
Peso cover al metro	N/A

## JO-CONTR-236P

Mini telecomando RF per dimmer RGBW - 1 Zona

Telecomando per controllo colore di strisce LED RGBW.

Il telecomando JO-CONTR-236P, utilizzato con gli appositi ricevitori di Alpha Elettronica opportunamente connessi ad una striscia led RGBW oppure ad una striscia led RGB ed una bianca, consente tramite il tasto "RGB" la miscelazione dei vari colori RGB e del bianco tramite il tasto "W". Inoltre è possibile regolare l'intensità (dimmer) della luce alla colorazione scelta tramite i tasti funzione.

### Caratteristiche Tecniche Telecomando

Frequenza: 868MHz  
 Alimentazione: 3V  
 Batterie: CR2430  
 Raggio d'azione: 30m  
 Funzioni: Regolazione RGBW e dimmer  
 Zone: 1

### Note

Il telecomando deve essere utilizzato in abbinamento con almeno un ricevitore apposito di Alpha Elettronica **(non incluso)**.

Un telecomando JO-CONTR-236P può lavorare con tanti ricevitori (fino a 100 a patto che tutti i dispositivi coinvolti siano all'interno del raggio di 30m).

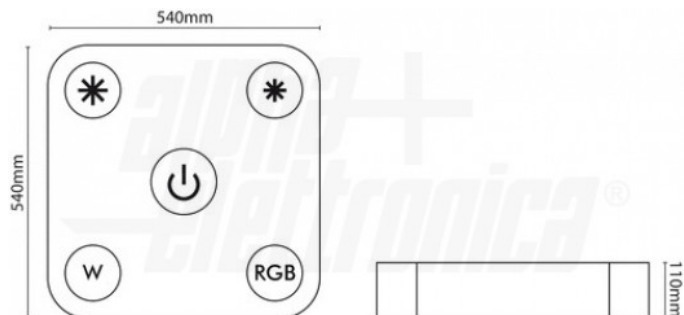
Un ricevitore può lavorare con più telecomandi (fino a 6).

Al momento dell'installazione i telecomandi devono essere associati ai relativi ricevitori tramite il tasto "Learning key" presente sul ricevitore.

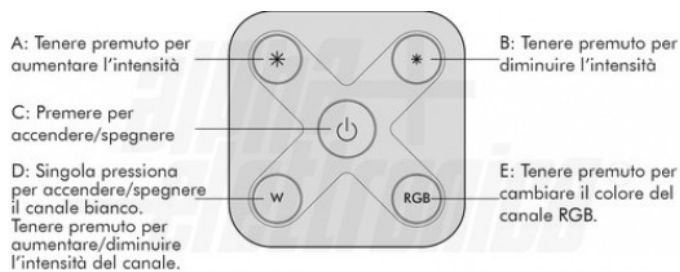
Mini telecomando - RGBW - RF

## Disegni Tecnici

### Dimensioni



### Funzioni Telecomando



### Collegamenti Ricevitore

