



## JO-CONTR-234ST

Controller RGBW Sync Technology -12/24Vdc - 8A per canale - 4 canali - Con telecomando touch

### Caratteristiche

Centralina di controllo per sorgenti luminose a led RGBW.

L'apposito telecomando RF consente il controllo del colore della luce risultante, l'intensità luminosa e il controllo on/off.

Inoltre il dispositivo mantiene memoria dell'ultimo modo di funzionamento impostato anche dopo aver spento e riacceso l'alimentazione.

Più controller possono lavorare tra di loro simultaneamente se connessi tramite un cavo RJ45.

### Note

- I controller della serie Sync Technology sono ricevitori universali se non programmati.

Questo significa che tutti i ricevitori sono controllabili da qualsiasi telecomando della stessa serie.

Per sincronizzarli in modo ottimale possiamo sfruttare la tecnologia SyncTechnology collegando i ricevitori tramite un cavo Cat.5e o Cat.6 utilizzando le porte RJ45 presenti sul dispositivo.

Il controller che decidiamo essere il principale dovrà essere collegato alla porta SignalOUT mentre i controller che decidiamo essere slave andranno connessi alla porta SignalIN.

Una volta collegati in questo modo i controller slave si comportano da amplificatori e saranno perfettamente sincronizzati.

E' possibile abbinare il controller-ricevitore a un telecomando tramite una procedura specifica e ti invitiamo a seguire il video dedicato per vedere come fare.

- L'alimentatore dovrà essere scelto in funzione del tipo di carico led utilizzato per tensione e corrente.

- Utilizzare un alimentatore con potenza nominale maggiore rispetto al carico led da alimentare (circa 30%).

### Contenuto della confezione

- 1 x Controller RGBW
- 1 x Telecomando
- 3 x Batteria 1,5 V (AAA)
- 1 x Manuale d'uso

Dimmer - RGBW - RF - 12/24V - 8A

## Dati del Prodotto

### Caratteristiche Generali

Adatto per:	RGBW
Alimentazione:	N/A
Marca:	JOLight
Distanza visibilità:	N/A
Metodo di controllo:	RF
Sezione conduttori:	N/A

Adatto per	N/A
Classe ETIM	EC002924
Tipo Confezione	Scatola
Funzione	Controller
Montaggio connettore	N/A

Alpha Elettronica si riserva il diritto di modificare i prodotti in qualsiasi momento senza obbligo di preavviso. I prodotti offerti da Alpha Elettronica S.r.l. possono subire modifiche tecniche e/o estetiche per contingenti esigenze di produzione e o per causa di forza maggiore.

## Caratteristiche Elettriche

Corrente/Ch:	8 A
n. canali:	4
Potenza nominale (24V):	768 W
Tensione d'uscita:	come ingresso
Tipo regolazione:	Tensione costante (CV)

Metodo di connessione	anodo comune
Potenza nominale (12V)	384 W
Tensione d'ingresso	12/24V
Tipo di uscita	morsetti

## Caratteristiche Meccaniche

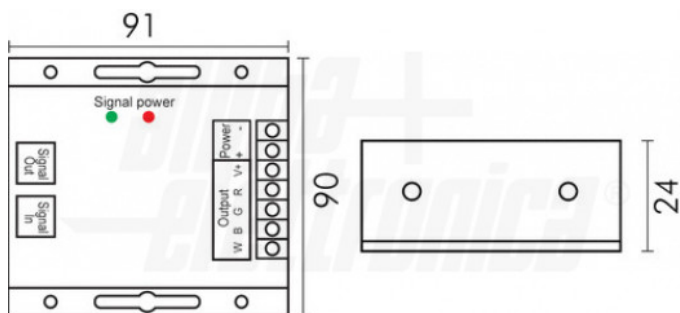
Altezza:	24 mm
Diametro lente:	N/A
Grado di protezione:	IP20
Larghezza:	90 mm
Lunghezza braccio:	N/A
Materiale lente:	N/A
Peso cover al metro:	N/A

Colore corpo	Nero
Forma	N/A
Ingrandimento	N/A
Lunghezza	91 mm
Materiale corpo	Alluminio verniciato
Peso alluminio al metro	N/A

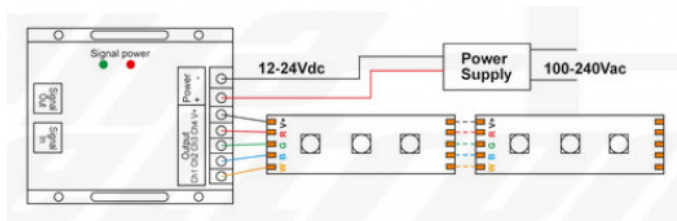
## Caratteristiche Termiche

Temp. di funzionamento:	-10 / 40 °C
-------------------------	-------------

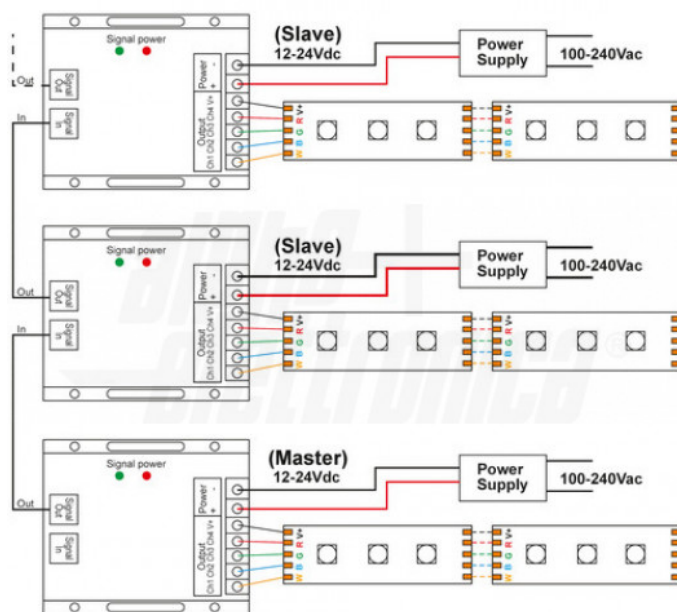
## Disegni Tecnici



### Collegamenti



### Collegamenti



Alpha Elettronica si riserva il diritto di modificare i prodotti in qualsiasi momento senza obbligo di preavviso. I prodotti offerti da Alpha Elettronica S.r.l. possono subire modifiche tecniche e/o estetiche per contingenti esigenze di produzione e o per causa di forza maggiore.